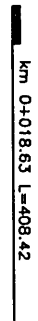
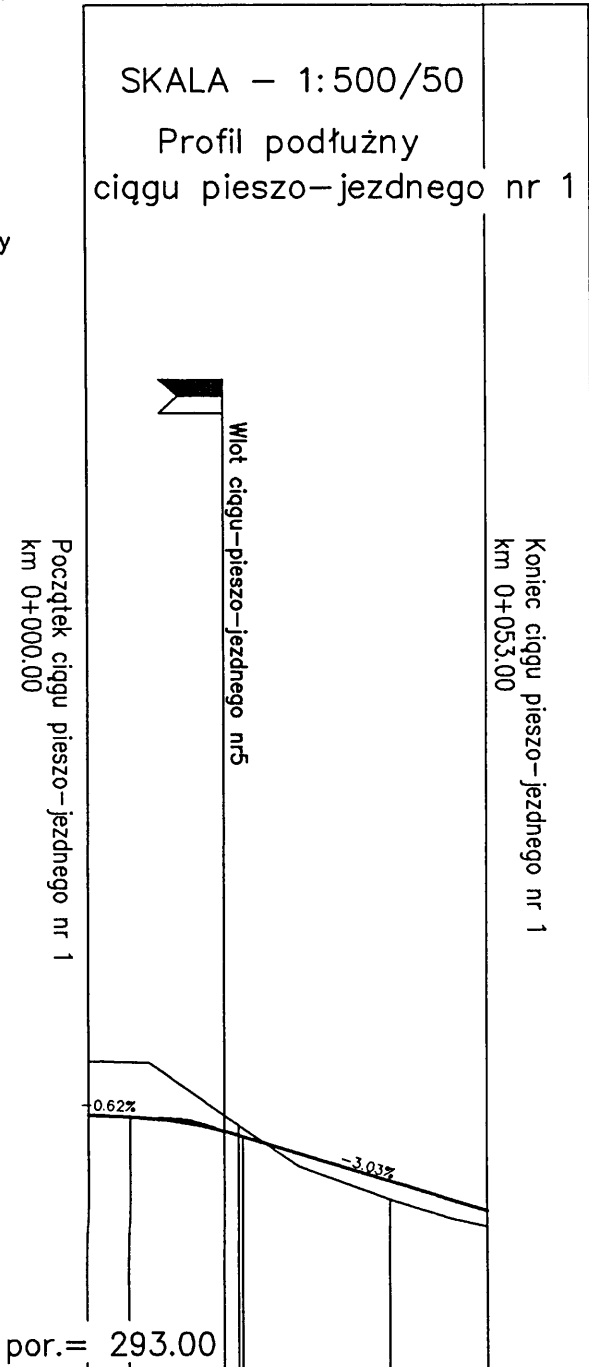



LEGENDA:



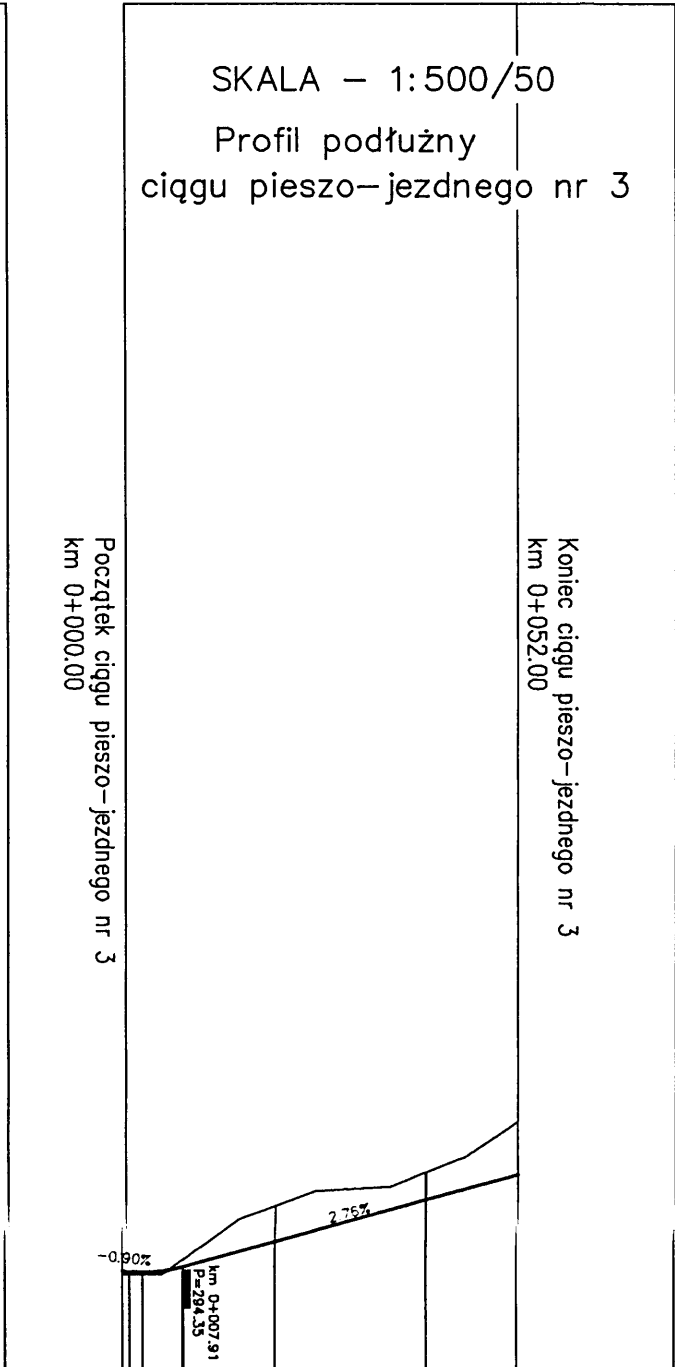
- wpust uliczny



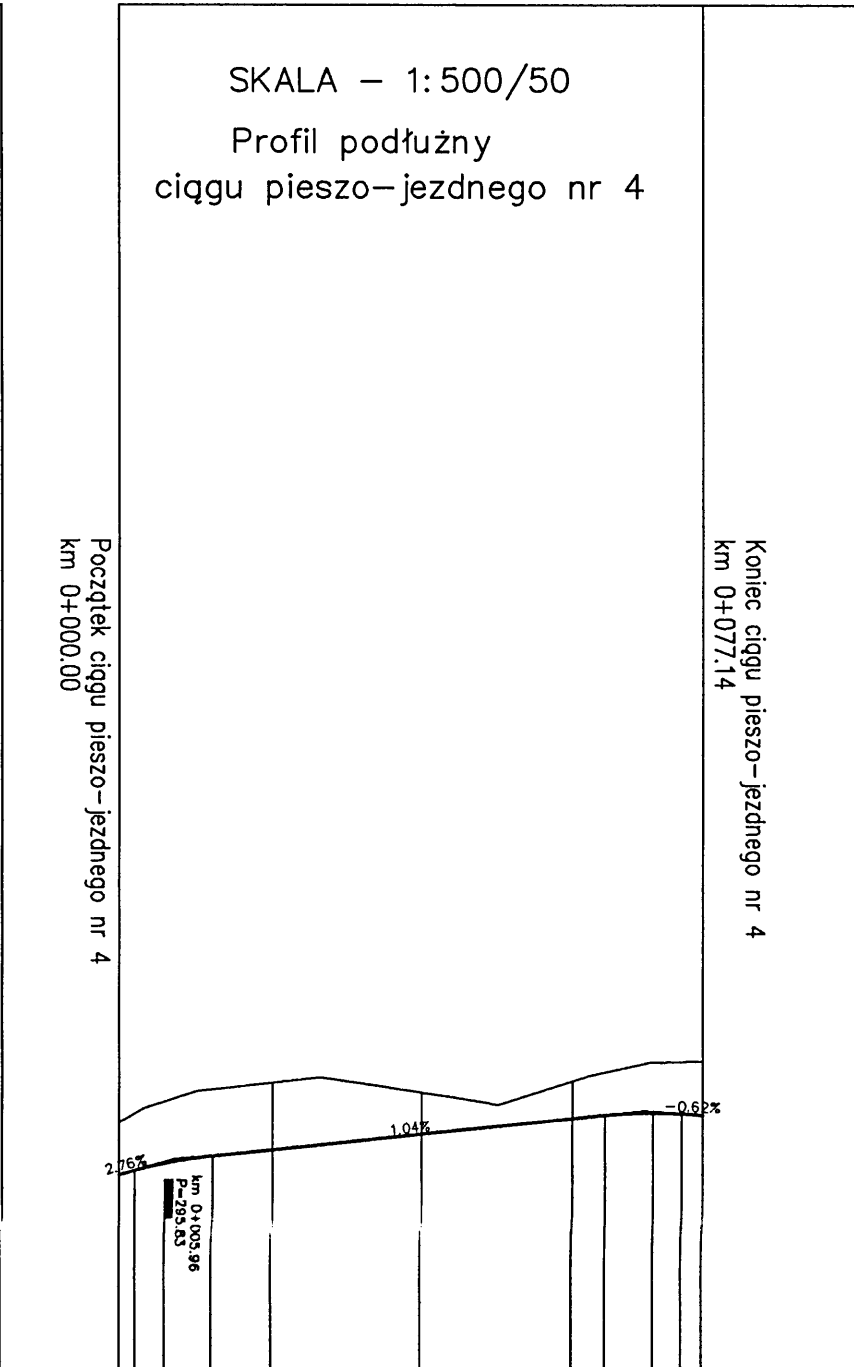
RZĘDNE NIWELETY	295.48 295.20 295.44 296.41 296.41 296.20 296.17 295.90 295.60 295.30 295.21
ELEMENTY NIWELETY	L=32.47m i=-3.03%
RZĘDNE TERENU	297.19 297.03 296.33 295.72 295.36 295.07 295.21
ELEMENTY TRASY	L=53.00m
ODLEGŁOŚCI	00.00 06.27 10.00 13.77 20.00 21.27 30.00 40.00 50.00 53.00
KILOMETRAŻ	0+000 0+053



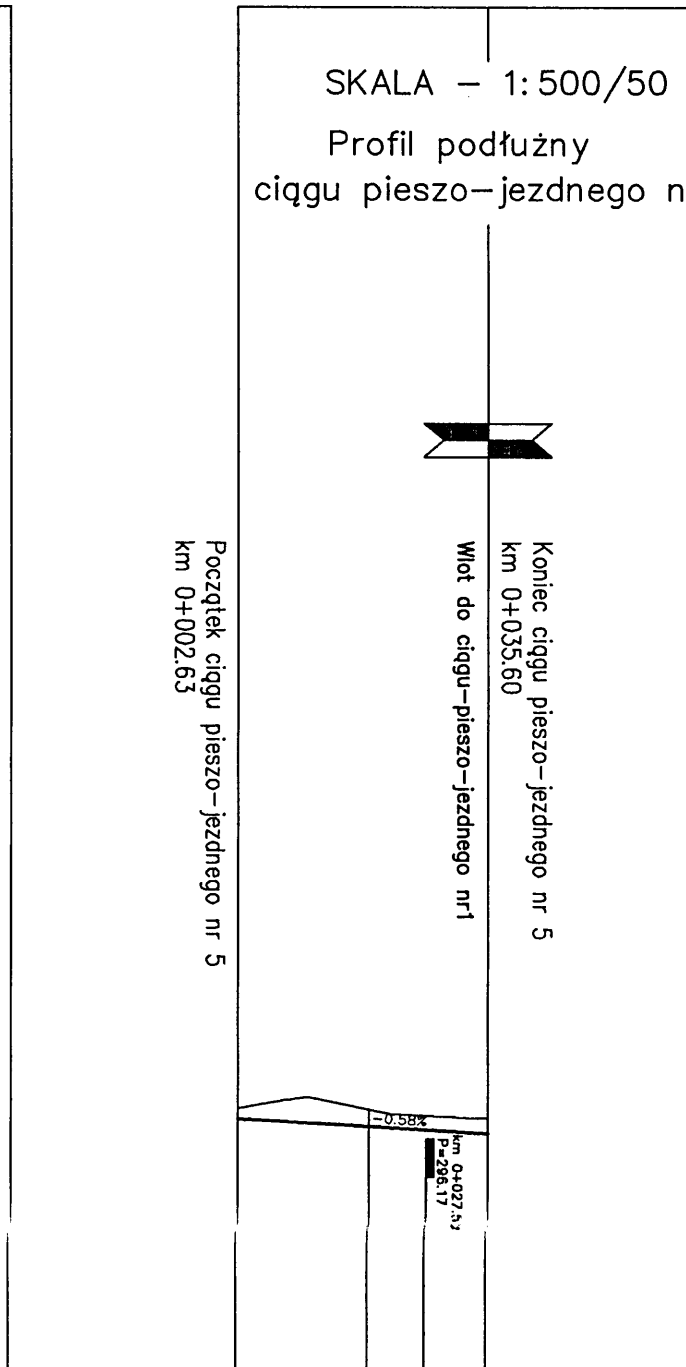
RZĘDNE NIWELETY	295.20 295.00 294.91 294.82 294.73 294.64 294.55 294.46 294.21
ELEMENTY NIWELETY	L=66.84m i=-0.90%
RZĘDNE TERENU	295.00 294.93 294.92 294.89 294.86 294.83 294.92 294.76 294.21
ELEMENTY TRASY	L=77.10m
ODLEGŁOŚCI	00.00 05.26 10.00 10.26 20.00 30.00 40.00 50.00 60.00 70.00 77.10
KILOMETRAŻ	0+000 0+077



RZĘDNE NIWELETY	294.40 294.38 294.46 294.51 294.79 295.07 295.34 295.62 295.67
ELEMENTY NIWELETY	L=44.06m i=2.76%
RZĘDNE TERENU	294.34 294.71 295.26 295.48 295.70 296.24 295.67
ELEMENTY TRASY	L=52.00m
ODLEGŁOŚCI	00.00 00.94 02.66 07.04 07.94 10.00 20.00 30.00 40.00 50.00
KILOMETRAŻ	0+000 0+052



RZĘDNE NIWELETY	295.68 295.74 295.90 295.93 296.01 296.12 296.22 296.33 296.43 296.48 296.51 296.50 296.48
ELEMENTY NIWELETY	L=52.30m i=1.04%
RZĘDNE TERENU	296.37 296.79 296.90 296.92 296.77 296.62 296.93 296.93 297.17 296.48
ELEMENTY TRASY	L=31.21m L=31.14m
ODLEGŁOŚCI	00.00 02.09 07.09 10.00 12.06 20.00 30.00 40.00 50.00 60.00 64.40 69.40 70.66 74.40 77.14
KILOMETRAŻ	0+000 0+077



RZĘDNE NIWELETY	296.45 296.41 296.35 296.29 296.26
ELEMENTY NIWELETY	L=32.98m i=-0.58%
RZĘDNE TERENU	296.59 296.71 296.57 296.48 296.26
ELEMENTY TRASY	L=21.89m
ODLEGŁOŚCI	02.63 10.00 20.00 30.00 35.60
KILOMETRAŻ	0+003 0+036

autorska pracownia projektowania architektury "APPA-Jan Pud"o"
41-605 Cewiethochowice ul. Moniuszki 3/8 tel., fax: 0/32 245 39 61

inwestycja	Zespół budynków socjalnych Będzin ul. Wolska	branża	D	nr proj.	19
nazwa proj.	Projekt wykonawczy dróg i chodników				
nazwa rys.	Profile podłużne ciągów pieszo-jezdnich nr 1,2,3,4,5				
główny proj.	mgr inż. arch. Jan Pudło upr.proj. 482/85	edycja:	"A"		
proj.konstr.	inż. Piotr Zarzycki upr.bud. UW-517/02	skala:	1:500/50		
sprawdz.	mgr inż. Wojciech Zarzycki upr.bud.Nr ew.548/81	nr rysunku	3		